



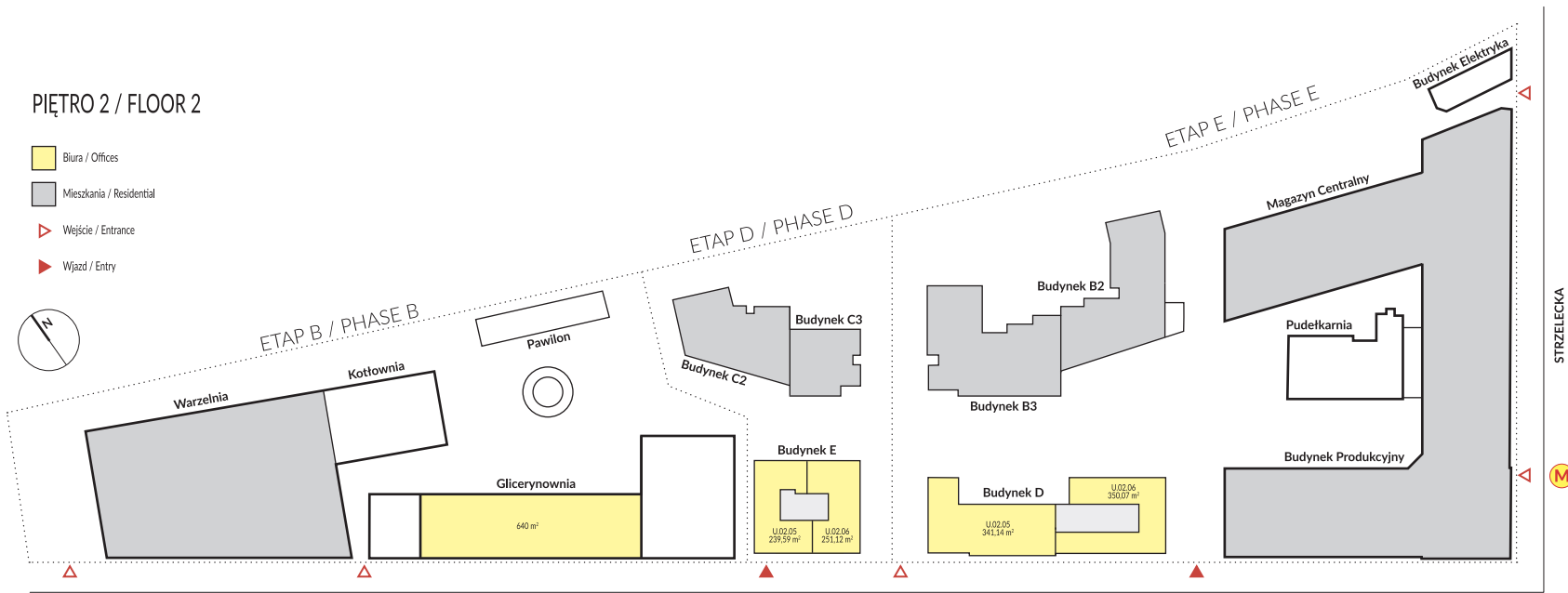


# PIĘTRO 2 / FLOOR 2

-  Biura / Offices
-  Mieszkania / Residential
-  Wejście / Entrance
-  Wjazd / Entry



ETAP D / PHASE D

ETAP E / PHASE E

ETAP B / PHASE B

SZWEDZKA

STRZELECKA



Warzelnia

Kottownia

Glicerynownia

640 m<sup>2</sup>

Pawilon

Budynek C2

Budynek C3

Budynek E

U.02.05  
239.59 m<sup>2</sup>

U.02.06  
251.12 m<sup>2</sup>

Budynek B2

Budynek B3

Budynek D

U.02.05  
341.14 m<sup>2</sup>

U.02.06  
350.07 m<sup>2</sup>

Budynek Elektryka

Magazyn Centralny

Pudełkarnia

Budynek Produkcyjny